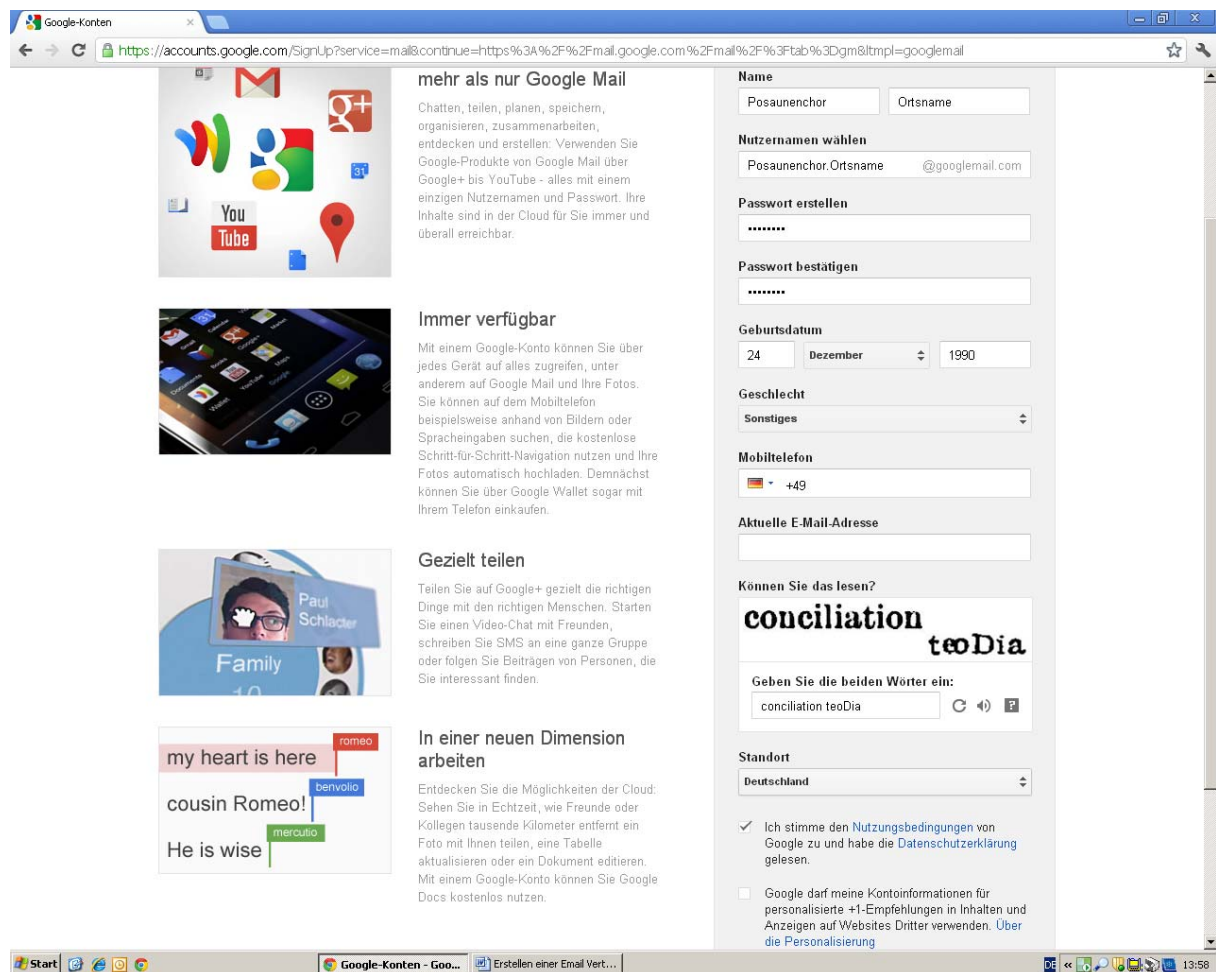


Erstellen einer Email Verteilergruppe für Euren Posaunenchor mit GOOGLE.

1.)

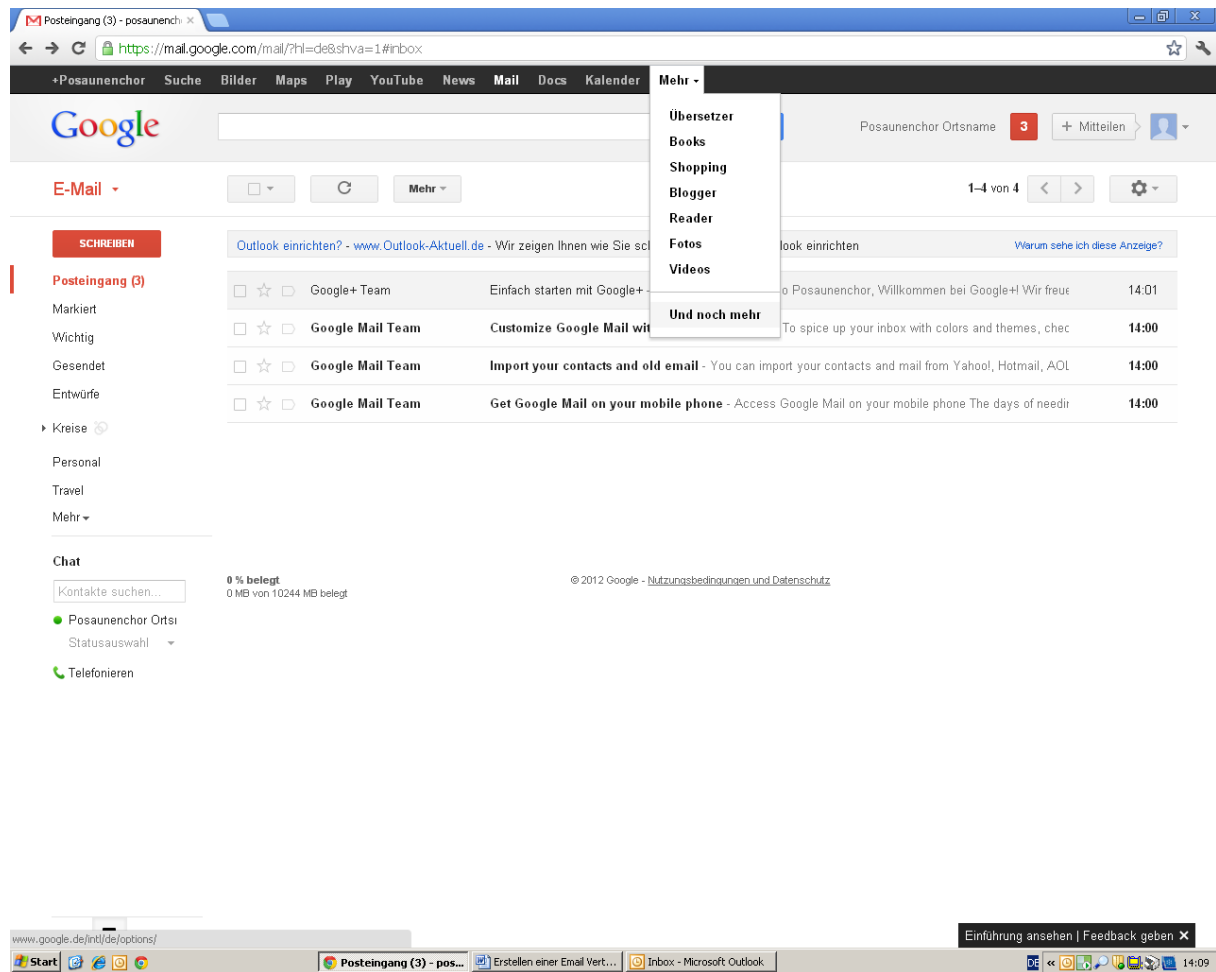
Zuerst ist es sinnvoll ein Emailkonto für den Posaunenchor einzurichten. Solltet Ihr schon eine haben könnt Ihr gleich mit 2. weitermachen. Für alle anderen geht das so. Mit dem Link gelangt Ihr zur Anmeldeseite einer Google Email Adresse:

<https://accounts.google.com/ServiceLogin?service=mail&passive=true&rm=false&continue=https://mail.google.com/mail/?tab%3Dgm&sc=1<mpl=googlemail>



Nachdem Ihr Eure Daten eingegeben habt, unten rechts „Nächsten Schritt“ drücken. Es ist nicht zwingend notwendig ein Profilfoto zu hinterlegen.

Ein weiteres mal „Nächsten Schritt drücken“. Jetzt ist die Emailadresse eingerichtet, nun „Weiter zu Google Mail“ drücken. Nun kann man „nein“ drücken und ist direkt auf dem Webserver (hat den Vorteil, kann von überall wo ein PC steht abgerufen werden.) Der Bildschirm sollte jetzt so aussehen:



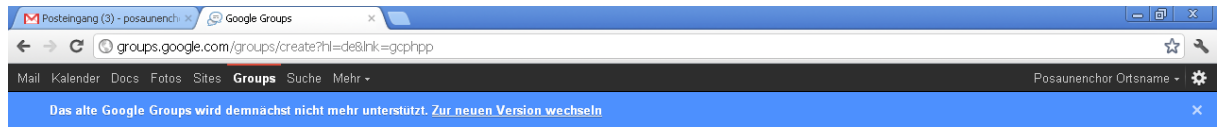
Jetzt geht es weiter mit dem Einrichten des Emailverteilers:

2.)

Zunächst einmal <https://groups.google.com/?hl=de&noredirect=true> drücken. Es erscheint die Anmeldeseite. Auch zu erreichen unter www.google.de > Mehr > Und noch mehr > Groups.

Nun wird die Gruppe erstellt. Rechts oben „Gruppe erstellen“ drücken.

Nun den Gruppennamen festlegen, die Gruppen Email Adresse erstellt sich automatisch.
Wichtig!!! Bei der Zugriffsebene „Eingeschränkt“ auswählen.



Google groups Gruppe erstellen

1 Gruppe einrichten 2 Mitglieder hinzufügen

Gruppennamen festlegen
Posaunenchor Ortsname

Gruppen-E-Mail-Adresse erstellen
posaunenchor-ortsname @googlegroups.com

Gruppen-Webadresse: <http://groups.google.com/group/posaunenchor-ortsname>

Gruppenbeschreibung verfassen
Emailverteiler für [Posaunenchormitglieder](#) aus Ortsname.

Verbleibende Buchstaben: 245

Diese Gruppe enthält unter Umständen nicht jugendfreie Inhalte, Aktdarstellungen oder explizit pornografische Inhalte. Sie müssen vor dem Zugreifen auf diese Gruppe bestätigen, dass Sie mindestens 18 Jahre alt sind.

Zugriffsebene auswählen

- Öffentlich - Jeder kann Nachrichten im Archive lesen. Jeder kann beitreten, aber nur Mitglieder können Nachrichten veröffentlichen.
- Nur Mitteilung - Jeder kann die Archive lesen. Jeder kann beitreten, aber nur Manager können Nachrichten posten.
- Eingeschränkt - Für die Teilnahme an der Gruppe und das Lesen oder Veröffentlichen von Nachrichten ist eine Einladung notwendig. Ihre Gruppe und deren Aktivitäten erscheinen nicht in den öffentlichen Google-Suchergebnissen oder im Verzeichnis.

[Meine Gruppe erstellen](#)



Nun „meine Gruppe erstellen drücken.

Posteingang (3) - posauench... Google Groups

groups.google.com/groups/create?hl=de

Mail Kalender Docs Fotos Sites **Groups** Suche Mehr

Posauenchor Ortsname

Das alte Google Groups wird demnächst nicht mehr unterstützt. Zur neuen Version wechseln

Google groups **Gruppe erstellen**

1 Gruppe einrichten 2 Mitglieder hinzufügen

Geben Sie zur Bestätigung die im folgenden Bild angezeigten Zeichen ein bzw. die Zahlen, die durchgesagt werden, wenn Sie auf das Barrierefreiheitssymbol klicken.

pigneuret

pigneuret

Meine Gruppe erstellen

[Gruppe erstellen](#) - [Google Groups](#) - [Google-Startseite](#) - [Nutzungsbedingungen](#) - [Datenschutzbestimmungen](#)

©2012 Google

Und noch mal „meine Gruppe erstellen“ drücken und die Mitglieder einladen. (Kann auch später unter „Mitglieder verwalten“ nachgeholt werden.)

Posteingang (4) - posaunenchor... Posaunenchor Ortsname | Goo x

groups.google.com/group/posaunenchor-ortsname/members_invite?track=create&hl=de

Mail Kalender Docs Fotos Sites **Groups** Suche Mehr

Das alte Google Groups wird demnächst nicht mehr unterstützt. Zur neuen Version wechseln

Google groups **Gruppe erstellen**

1 Gruppe einrichten 2 Mitglieder hinzufügen

Mitglieder per E-Mail einladen

Geben Sie die E-Mail-Adressen der Leute ein, die eingeladen werden sollen:

Mitglied1@t-online.de
Mitglied2@gmx.de
Mitglied3@googlemail.com
und so weiter...

Jede Person erhält eine Einladung für Ihre Gruppe und muss diese annehmen, bevor sie Nachrichten erhalten kann.

Eine Einladung schreiben

Hallo, Du bist eingeladen beim Email Gruppenverteiler vom Posaunenchor Ortsname teilzunehmen.
Hierzu einfach den **Bestätigungsdrücker** betätigen.
Danach kannst Du an die Gruppenadresse eine Email schicken und alle eingeladenen Mitglieder vom Posaunenchor bekommen Post.

Google Groups fügt automatisch den Namen der Gruppe, die Beschreibung und die Adresse in die E-Mail ein.

Mitglieder einladen Diesen Schritt überspringen

[Gruppe erstellen](#) - [Google Groups](#) - [Google-Startseite](#) - [Nutzungsbedingungen](#) - [Datenschutzbestimmungen](#)

©2012 Google

Start

Posaunenchor Ortsna... Erstellen einer Email Vert... Inbox - Microsoft Outlook

14:33

Und so sieht es unter „Vewaltungsaufgaben“ aus, wenn es fertig ist. Hier sind dann alle Mitglieder, die bestätigt haben zu sehen und können auch einzeln bearbeitet werden. Ob z.B. die eingehende Email des Mitgliedes noch einmal geprüft wird bevor sie an alle geht. Es können auch andere als Manager benannt werden, die können dann die zu prüfenden Nachrichten vorher lesen und dann freigeben. Nachrichten können auch ohne Prüfung direkt durchgeleitet werden.

Posteingang (4) - posauenchor... Posaunenchor Ortsname | Goc x

groups.google.com/group/posauenchor-ortsname/manage_members?hl=de

Mail Kalender Docs Fotos Sites **Groups** Suche Mehr

Posauenchor Ortsname

Das alte Google Groups wird demnächst nicht mehr unterstützt. Zur neuen Version wechseln

Google groups

Posauenchor Ortsname

Diese Gruppe durchsuchen In Gruppen suchen

Verwaltungsaufgaben Gruppeneinstellungen >

Ausstehende Nachrichten überprüfen Ausstehende Mitglieder prüfen Mitglieder verwalten

Mitglieder einladen >

Alle Mitglieder (1) Manager (1) Rücksendung Gesperrt Offene Einladungen

Auslieferungsart festlegen OK Mitgliedschaftsart festlegen OK 1 - 1 von 1

<input type="checkbox"/> E-Mail	Spitzname	Beigetreten	Senden	Posten
<input type="checkbox"/> posauenchor.ortsname@googlemail.com - mir	Posauenchor Ortsname - Eigentümer	5:25	E-Mail	Zulässig

Mitglied suchen Mitgliederliste exportieren

1 - 1 von 1

Gruppe erstellen - Google Groups - Google-Startseite - Nutzungsbedingungen - Datenschutzbestimmungen

©2012 Google

Startseite
Diskussionen
Mitglieder

Über diese Gruppe
Meine Mitgliedschaft bearbeiten
Gruppeneinstellungen

Verwaltungsaufgaben
Mitglieder einladen

Start Posaunenchor Ortsna... Erstellen einer Email Vert... Inbox - Microsoft Outlook Schutz/VP : Datenbank (A... SCHUTZ : Tabelle 14:50

Viel Spaß mit dem Emailverteiler Eures Posaunenchores!

Herzliche Grüße
Frank Berendt
Posauenchor Schönberg